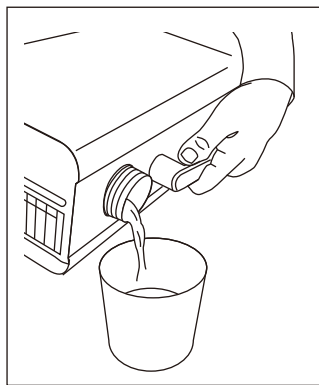


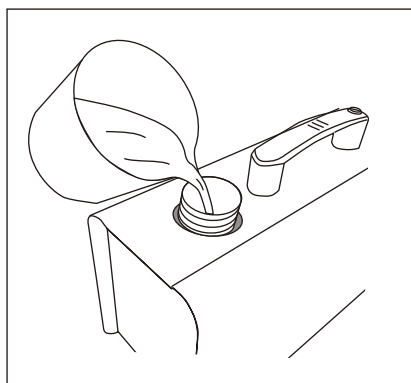
AIRGUARD AG800-FI 毎日のお手入れ方法

- ① 電源プラグを抜き、タンクに残っている IELU ダッシュ液を別の容器に移し替えてください。




※本体が熱い場合は、本体が冷めてから行ってください。

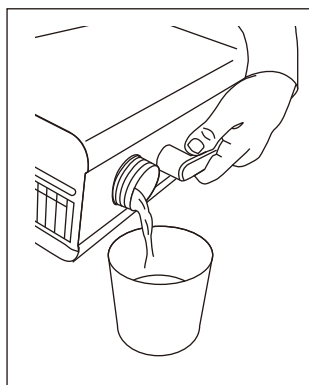
- ② 水道水（約 200ml 程度）をタンクに入れてください。



- ③ 電源プラグを挿し、1 サイクル噴煙してください。



- ④ 電源プラグを抜き、タンクに残っている水道水を捨ててください。



- ⑤ すぐに使用するときには別容器に移し替えた IELU ダッシュ液を本体に戻してください。